

FUJITSU

Alpine

Til den koldeste vinter



- Driftsikker ned til -25°C
- Mindre mål, mindre synlig
- Economy- og Low Noise funktion



Diskret tryghed

Fujitsu Alpine er skabt til de koldeste områder i Norden. Det er din ekstra tryghed i den mest ekstreme vinter. Anlægget er forsynet med det energibesparende og miljøvenlige R32 kølemiddel, som sammen med Economy-funktionen, sikrer varme med rigtig god samvittighed.

Med det Skandinaviske design og de kompakte mål er Fujitsu Alpine meget diskret. Det understreges yderligere af den behagelige og lydsvage varme som leveres.

Hele anlægget er i den kendte høje Fujitsu-kvalitet og der er selvfølgelig 5 års garanti.

Med Fujitsu Alpine er der tale om tryk og næsten usynlig varme.

ALPINE



Skandinavisk komfort

Fujitsu Alpine er udviklet til de koldeste områder i Norden, og kan levere komfortabel varme ved selv ekstremt lave udetemperaturer.

Fujitsu Alpine har både Economy og Low Noise-funktion, så du kan spare ekstra på varmebudgettet og nyde lidt ekstra stilhed. De indbyggede lameller fordeler automatisk varmen nænsomt rundt for øget komfort. Og anlægget har selvfølgelig 10-gradersfunktion.

Fujitsu Alpine er en videreudvikling af bestselleren LM Nordica - En af de mest pålidelige varmepumper i Norden.

Drift ned til

-25°C

Udendørstemperatur

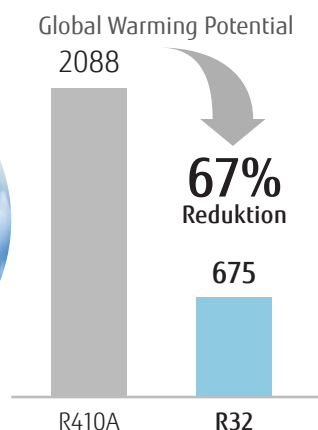
Op til

6,0

kW Varmekapacitet

B x H x D = 45,7 liter

Volumen på indedel

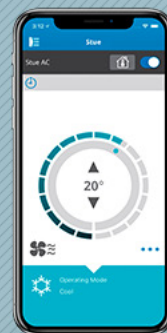



Bedre for dig - og miljøet

Det nye R32 kølemiddel er helt igennem fænomenalt.

Om du bruger Fujitsu Alpine til at køle eller opvarme med er underordnet.

Det eneste du vil lægge mærke til, er den høje komfort og mindre strømforbrug. For R32 er også mere energieffektivt end de traditionelle kølemidler.



Trådløs tilværelse

Med din smartphone eller tablet, kan du indstille temperatur og andre funktioner på Fujitsu Alpine via WiFi.

WiFi-adapter er ekstraudstyr.

Udvalgte øvrige funktioner

Economy-funktion

Energibesparende funktion, hvor anlæggets varmeydelse reduceres, og derved forbruger mindre strøm.

Low Noise-funktion

Funktion der reducerer omdrejningerne på den lydoptimerede ventilator for yderligere lydsvag drift.

10°C - Funktion

Vedligeholdelsesvarme, som sikrer boligen en minimumsvarme, når du ikke er til stede.

Motoriserede luftlameller

Fordeler automatisk luften i rummet for maksimal komfort. Kan også stilles i fast position med konstant retning.

Specifikationer

Model		Fujitsu Alpine		
Model nr.	Indedel	ASYG09KMCB	ASYG12KMCB	ASYG14KMCB
	Udedel	AOYG09KMCBN	AOYG12KMCBN	AOYG14KMCBN
Køling				
Kølekapacitet, Nominel (min-max)	kW	2,5 (1,0 ~ 3,2)	3,4 (1,0 ~ 4,15)	4,2 (1,1 ~ 4,8)
Energiklasse		A**	A**	A**
SEER-Værdi		6,5	6,9	7,1
Udendørs temperaturområde	°C	10 ~ 43		
Varme				
Varmekapacitet, Nominel (min-max)	kW	3,2 (0,9 ~ 5,2)	4,0 (0,9 ~ 5,7)	5,4 (1,1 ~ 6,0)
Energiklasse		A+	A+	A+
SCOP-Værdi		4,1	4,1	4,1
P-Design		3,0	3,6	4,5
10°C Varmefunktion		Ja		
Udendørs temperaturområde	°C	-25 ~ 24		
Generelt				
Lydtryksniveau	Indedel (V/K)*	dB(A)	22 - 43 / 21 - 43	
	Udedel (V/K)*		43 / 48	
Lydeffektniveau (max)	Indedel (V/K)*	dB	59 / 59	
	Udedel (V/K)*		59 / 63	
Forsyning	1-fase, ~230V, 50Hz, forsyning til udedel			
Dimensioner, Indedel (Liter / H x B x D)	mm	45,7 L / 268 x 840 x 203		
Dimensioner, Udedel (H x B x D)	mm	620 x 790 x 290		
Vægt, Indedel / Udedel	kg	8,5 / 35		
Maksimal rør-længde (fabriksfyldt)	m	20 (15)		
Maksimal Højdeforskel	m	15		
Kølemiddel (Mængde / CO ₂ eq-T / GWP)	R32	0,85 kg / 0,6 / 675		
Kølerørdimension (væske / gas)		1/4" - 3/8"		

* V = Varme | K = Køl

Dette anlæg indeholder HFC-kølemiddel
Der tages forbehold for trykfejl